



Sachstand

Gläubigerstruktur der Staatsschulden von Spanien und Zypern



Gläubigerstruktur der Staatsschulden von Spanien und Zypern

Verfasser/in: [REDACTED]
Aktenzeichen: WD 4 - 3000 - 012/15
Abschluss der Arbeit: 22.01.2015
Fachbereich: WD 4: Haushalt und Finanzen
Telefon: [REDACTED]

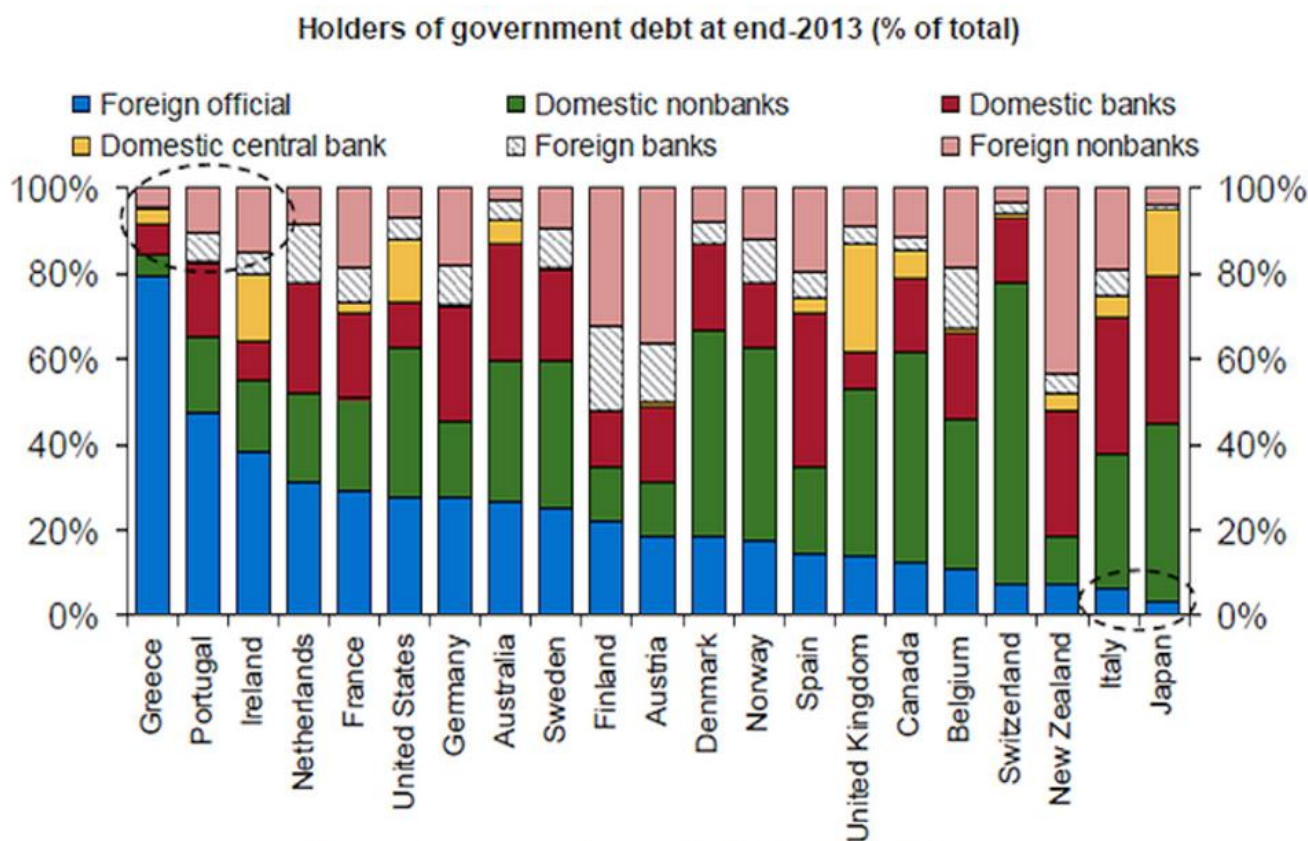
Inhaltsverzeichnis

1.	Spanien	4
2.	Zypern	6

1. Spanien

In Spanien werden die Staatsschulden zum überwiegenden Teil von einheimischen Banken finanziert. Ausländische öffentliche Gläubiger spielen dagegen nur eine untergeordnete Rolle; Ende Dezember 2013 betrug ihr Anteil rd. 15 % (siehe Grafik 1). Die Entwicklung der Gläubigerstruktur in den Jahren 2004 bis 2011 ist in Grafik 2 dargestellt.

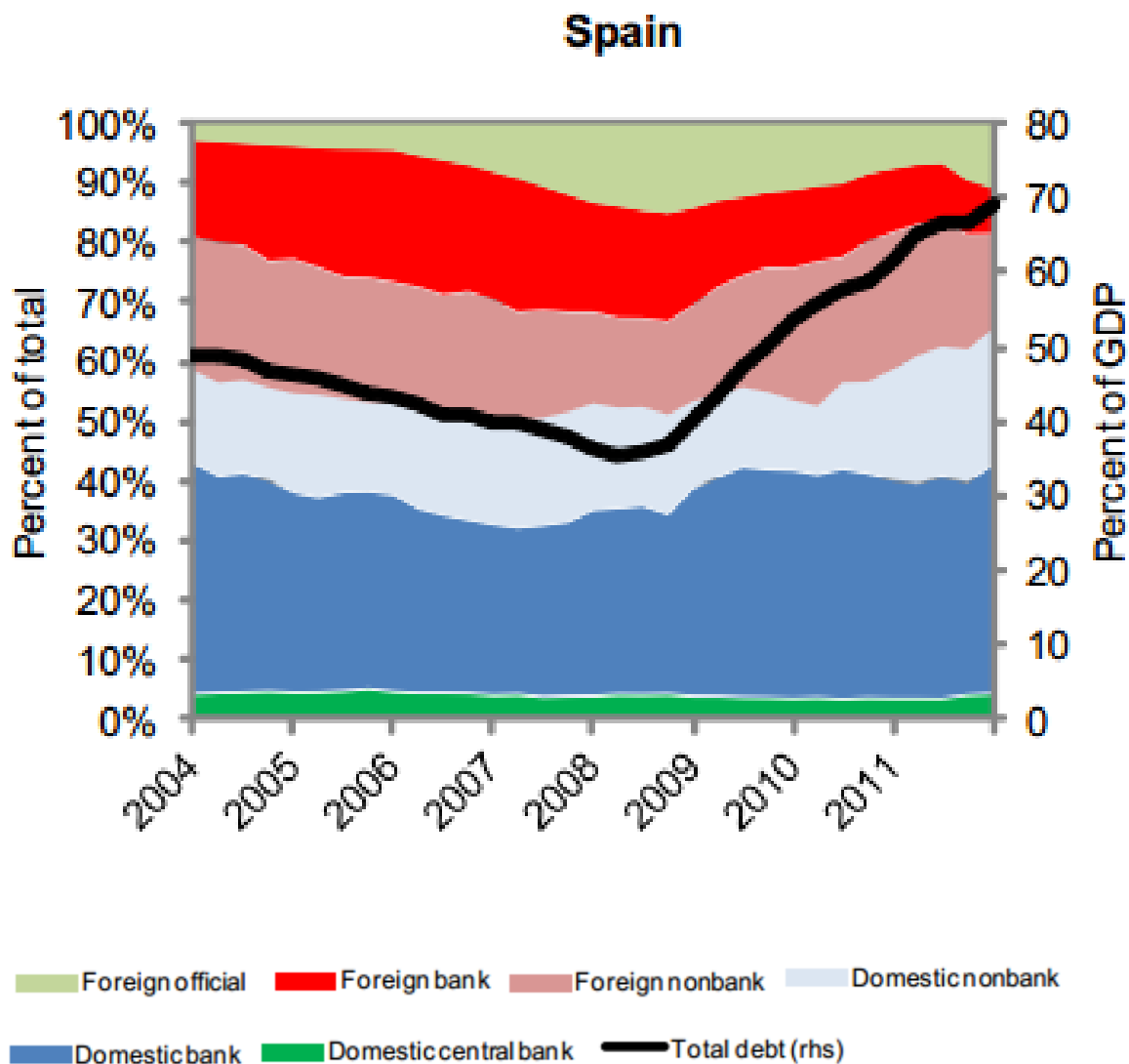
Grafik 1¹



Source: Arslanalp and Tsuda (2014), DB Global Markets Research

1 Udland, Myles: The world's biggest economies owe these people money. Business Insider, 29.12.2014, <http://www.businessinsider.com/government-debt-holders-2014-12>

Grafik 2²



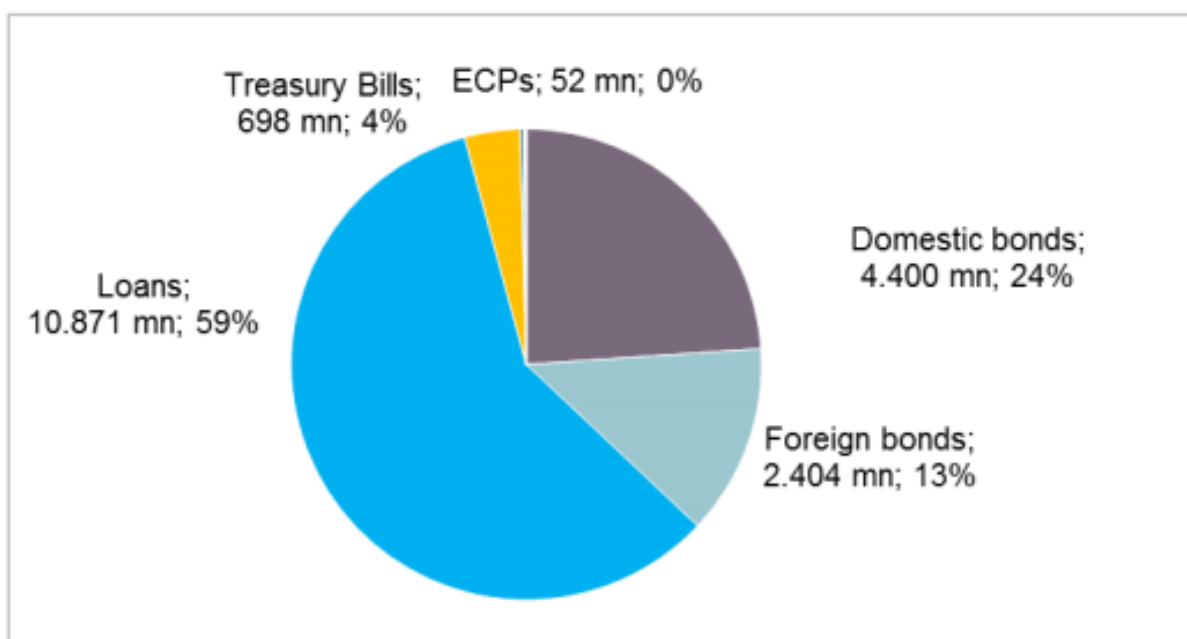
2 Arslanalp, Serkan; Tsuda, Takahiro; Tracking Global Demand for Advanced Economy Sovereign Debt; IMF Working Paper, WP/12/284; Dezember 2012; S. 52; <https://www.imf.org/external/pubs/ft/wp/2012/wp12284.pdf>

2. Zypern

Die zypriotischen Staatsschulden wurden Ende 2013 zu einem Großteil (59 %) durch Kredite finanziert. Diese Kredite kamen insbesondere aus dem Ausland. Wichtige Geldgeber waren u. a. der ESM und Russland. Dazu und zur historischen Entwicklung vgl. die Grafiken 3 bis 5 und die Tabelle 1.

Grafik 3³

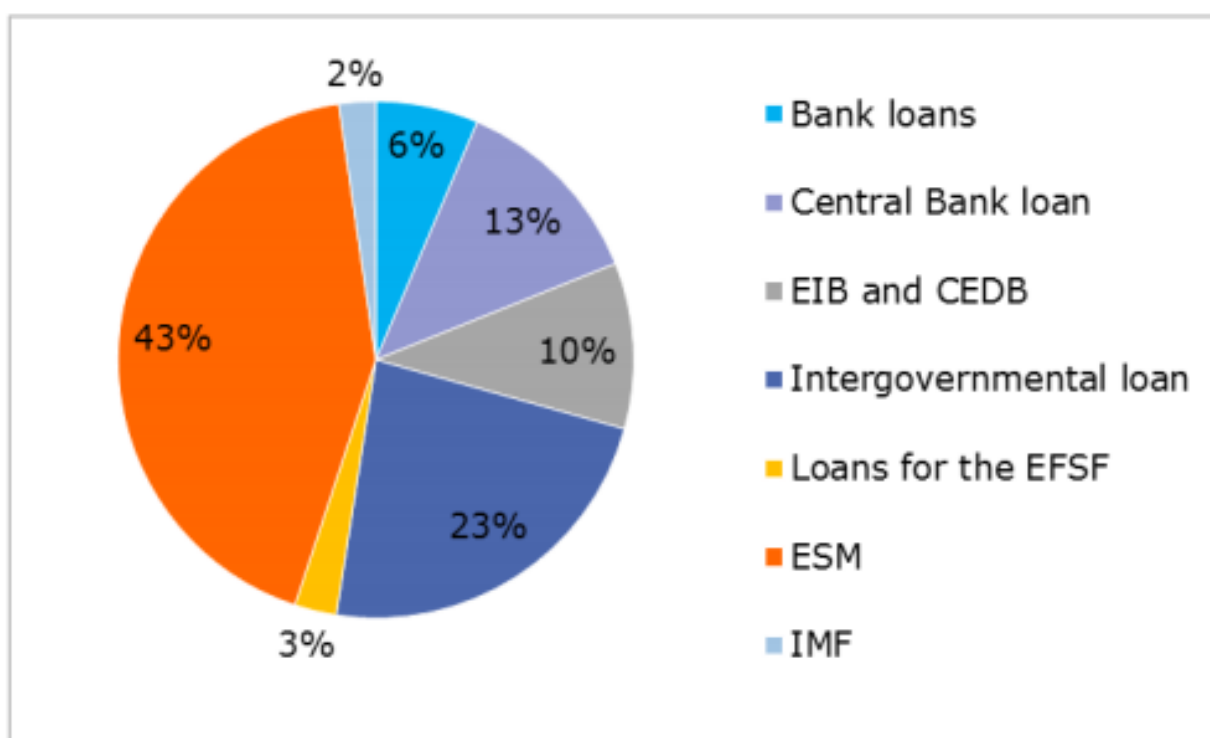
General government debt by instrument, 31 Dec. 2013



3 Karaoli, Michael; Afxentiou, Gregori; PUBLIC DEBT MANAGEMENT ANNUAL REPORT 2013; 25. April 2014; S. 30; [http://www.mof.gov.cy/mof/pdmo/pdmo.nsf/All/FF9F9CCE6F27A2DCC225782B002F21CC/\\$file/Annual%20Report2013.pdf](http://www.mof.gov.cy/mof/pdmo/pdmo.nsf/All/FF9F9CCE6F27A2DCC225782B002F21CC/$file/Annual%20Report2013.pdf)

Grafik 4⁴

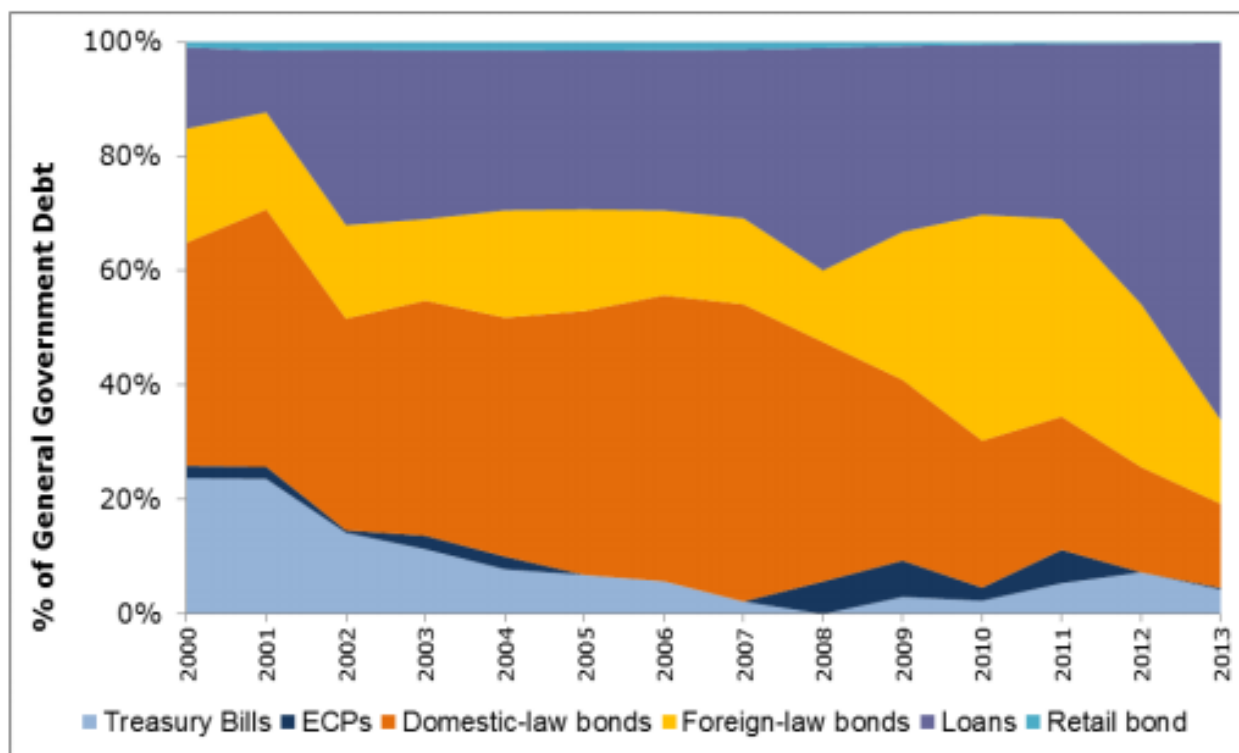
Breakdown of loans by government sector and source, 31 Dec. 2013



4 Karaoli, Michael; Afxentiou, Gregori; PUBLIC DEBT MANAGEMENT ANNUAL REPORT 2013; 25. April 2014; S. 30; [http://www.mof.gov.cy/mof/pdmo/pdmo.nsf/All/FF9F9CCE6F27A2DCC225782B002F21CC/\\$file/Annual%20Report2013.pdf](http://www.mof.gov.cy/mof/pdmo/pdmo.nsf/All/FF9F9CCE6F27A2DCC225782B002F21CC/$file/Annual%20Report2013.pdf)

Grafik 5⁵

Historical breakdown of general government debt by instrument, 31 Dec. 2013



5 Karaoli, Michael; Afxentiou, Gregori; PUBLIC DEBT MANAGEMENT ANNUAL REPORT 2013; 25. April 2014; S. 31; [http://www.mof.gov.cy/mof/pdmo/pdmo.nsf/All/FF9F9CCE6F27A2DCC225782B002F21CC/\\$file/Annual%20Report2013.pdf](http://www.mof.gov.cy/mof/pdmo/pdmo.nsf/All/FF9F9CCE6F27A2DCC225782B002F21CC/$file/Annual%20Report2013.pdf)

Tabelle 1⁶**Government debt by instrument and lender (€ mn)**

A. DOMESTIC		6501,7	7200,14
I. LONG TERM			
1. Domestic bonds	2412,60		
- Monetary Financial Institutions	1832,57		
- Private Sector	580,04		
2. Domestic bonds	1987,17		
Banking sector capitalisation	1987,17		
2. Savings Certificates	26,67		
3. Loans	2075,26		
- Central Bank of Cyprus	1350,76		
- Local Authorities	254,84		
- Loan for School Committees	439,88		
- Other	29,78		
II. SHORT TERM		698,4	
1. Treasury Bills	698,44		
- Monetary Financial Institutions	306,99		
- Private Sector	391,45		
B. FOREIGN		11155,5	
I. LONG TERM			
1. Long term loans	8468,59		
ESM and IMF	4848,89		
Bilateral governments	2500,00		
EIB and CEDB	1119,22		
2. Euro Medium Term Notes	2403,72		
3. EFSF loans	283,14		
II. SHORT TERM		51,9	
Euro Commercial Papers	51,91		
C. GROSS GENERAL GOVERNMENT DEBT			18407,49

6 Karaoli, Michael; Afxentiou, Gregori; PUBLIC DEBT MANAGEMENT ANNUAL REPORT 2013; 25. April 2014; S. 54; [http://www.mof.gov.cy/mof/pdmo/pdmo.nsf/All/FF9F9CCE6F27A2DCC225782B002F21CC/\\$file/Annual%20Report2013.pdf](http://www.mof.gov.cy/mof/pdmo/pdmo.nsf/All/FF9F9CCE6F27A2DCC225782B002F21CC/$file/Annual%20Report2013.pdf)